

Cómo realizar operaciones  
con Fic Móvil



**Home  
Banking  
APP**

**FIC MÓVIL**

[www.fic.com.py](http://www.fic.com.py)





Una vez asignados **usuario y contraseña**, usted también podrá realizar operaciones en el **Home Banking a través de la app de FIC Móvil**. Siga estos sencillos pasos:


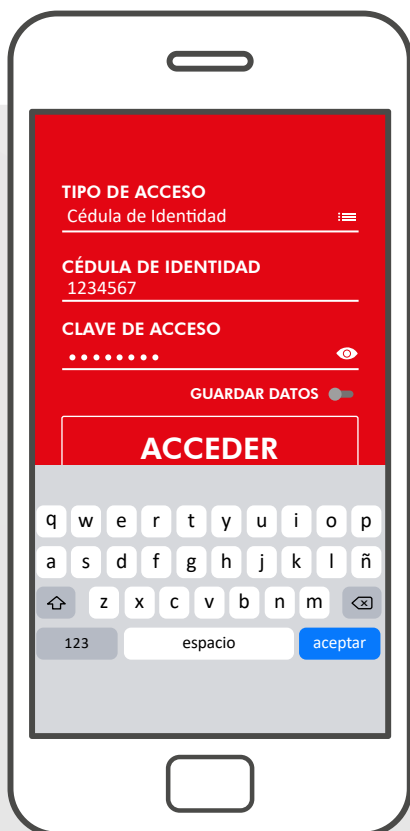




## Cómo instalar la APP FIC Móvil (vinculación con dispositivo móvil)

Descargue la APP FIC Móvil, disponibles en  Google Play  App Store

Debe ingresar y registrar sus datos, ingresar el **TIPO DE ACCESO**  
(puede ser C.I., Nro. de Cliente, Cuenta o Nro. de TC) **luego ingresar su Clave.**



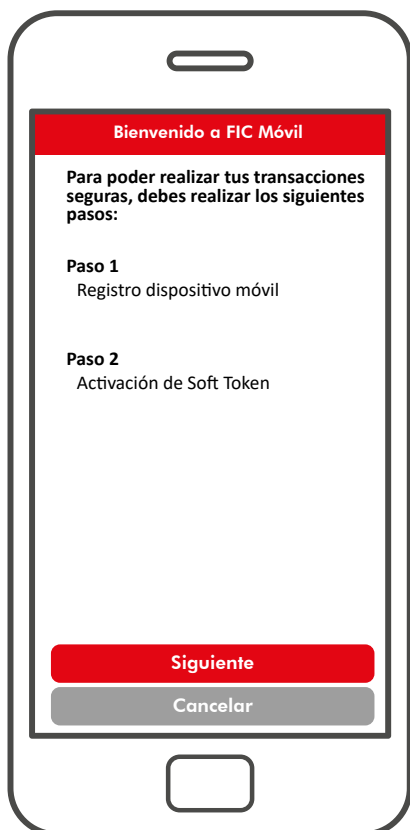
Una vez ingresados los datos en la app por primera vez, debe completar los pasos para la vinculación del dispositivo con el usuario.



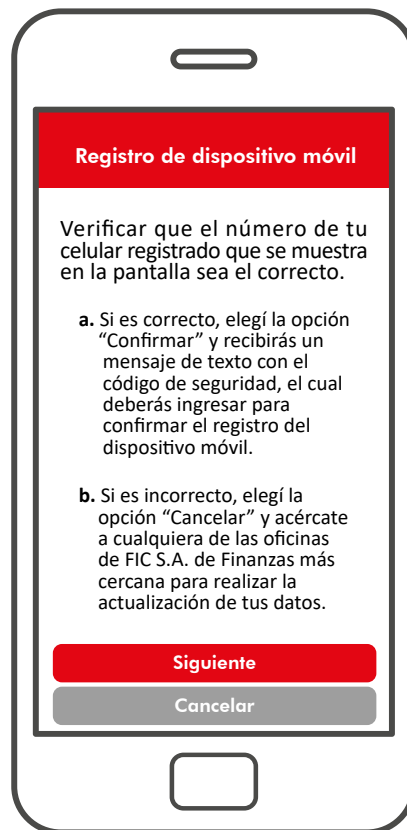
## Cómo vincular su dispositivo móvil

Para registrar el Dispositivo Móvil en la App FIC Móvil, ingresa a la APP, siga los pasos.

1



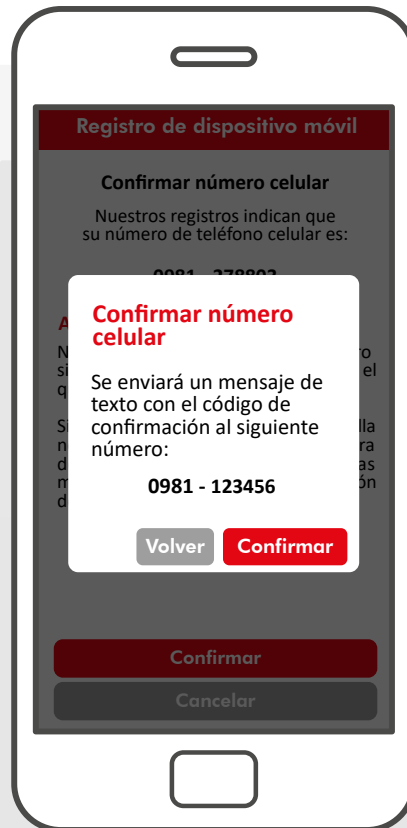
2



3



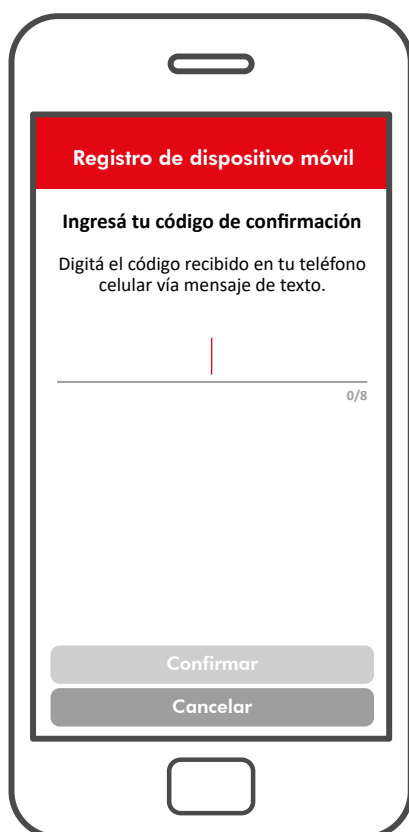
4





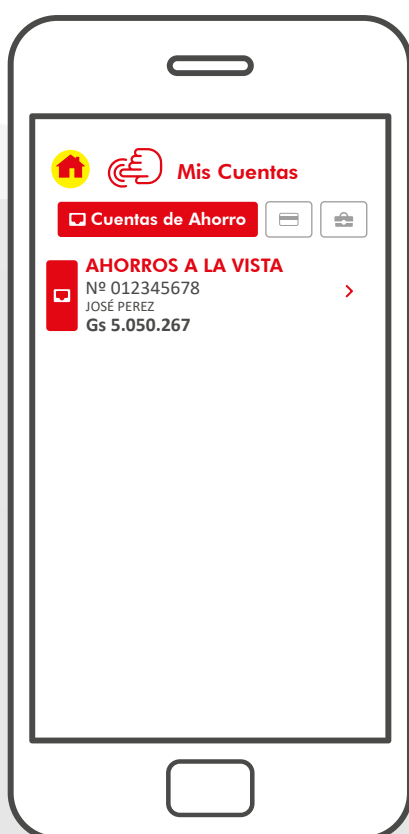
## Cómo vincular su dispositivo móvil

5



**Ingresar el código que llega por sms y Confirmar**

¡Listo! Ahora podrá operar desde FIC Móvil para realizar sus transacciones. Además podrá configurar las opciones que se encuentran disponibles.





Desde ahora, cada vez que ingrese a la app FIC Móvil con el dispositivo **registrado (vinculado)**, solo debe **ingresar su clave**.



## Ingreso más rápido y seguro

Usted puede activar la opción **GUARDAR DATOS** y acceder a través del sistema touch ID (acceso con autenticación biométrica del titular) siempre que esta opción se encuentre disponible en su dispositivo móvil y este activada.






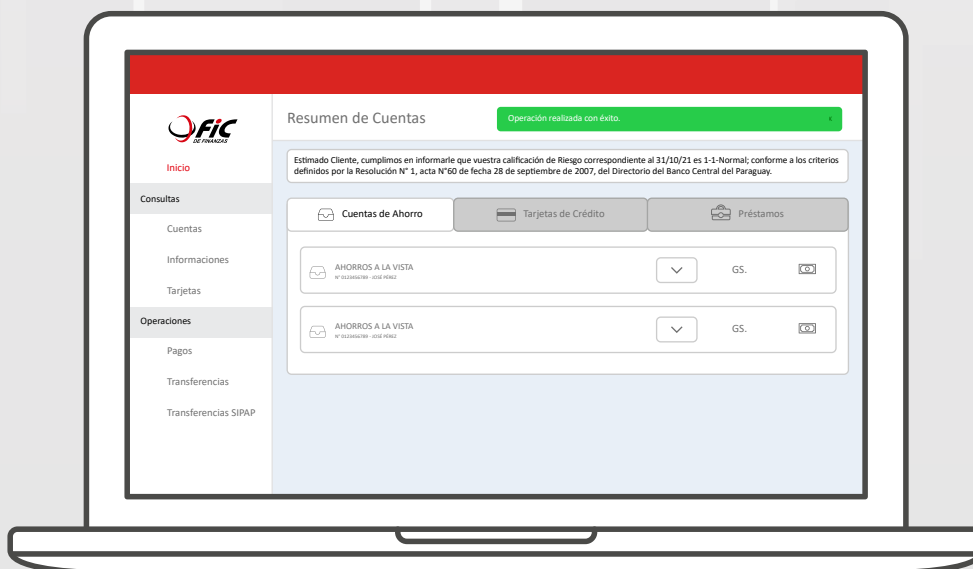
## Confirme sus transacciones en la WEB mediante el Mobile token o Código OTP:

Puede confirmar sus transacciones sin la necesidad de ingresar sus datos (C.I. y clave de acceso) en la APP.

- 1 Presione el **icono TOKEN** que se encuentra en la esquina superior de la pantalla de inicio.
- 2 Se desplegará la pantalla donde se generan los códigos OTP (One Time Password) o mobile token.
- 3 Ingrese el código que aparece en la pantalla para confirmar la transacción en las operaciones realizadas por la web FIC 24 Hs.



El código OTP/Mobile Token, genera una clave de 6 dígitos que se renueva cada 60 segundos por seguridad.



Una vez confirmada la transacción el sistema indicará que la operación fue realizada con éxito.

